

# ODONTOIMAGEN SAS


NET # 800,222,609-1


ESTADO DE SITUACION FINANCIERA AL 31 DE DICIEMBRE 2018  
CON CIFRAS COMPARATIVAS CON EL AÑO QUE TERMINA EL 31 DICIEMBRE 2017

Cifras en Pesos Colombianos

Vigilado Supersalud

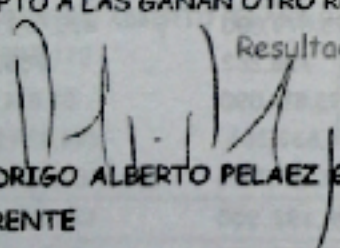
A C T I V O S	Notas	2 0 1 8	2 0 1 7
<b>ACTIVO CORRIENTE</b>			
EFFECTIVO Y EQUIVALENTE A EFFECTIVO	Nota # 3	17,748,113	26,403,127
CUENTAS POR COBRAR	Nota # 4	45,813,220	33,442,448
INVENTARIOS	Nota # 5	18,154,667	12,296,803
Total Activo Corriente \$		<u>81,716,000</u>	<u>72,142,378</u>
<b>ACTIVO NO CORRIENTE</b>			
PROPIEDAD PLANTA Y EQUIPO (Neto Dep)	Nota # 6	495,784,622	581,447,470
Total Activo no Corriente		<u>495,784,622</u>	<u>581,447,470</u>
Total Activo \$		<u>577,500,622</u>	<u>653,589,848</u>
<b>P A S I V O S</b>			
<b>PASIVO CORRIENTE</b>			
PASIVOS FINANCIEROS	Nota # 7	0	19,115,975
CUENTAS POR PAGAR	Nota # 8	4,176,800	7,529,436
PROVEEDORES	Nota # 9	0	2,931,168
IMPUESTOS GRAVAMENES Y TASAS	Nota # 10	43,034,280	0
OBLIGACIONES LABORALES		29,194,427	17,156,612
Total Pasivo Corriente \$		<u>76,405,507</u>	<u>46,733,191</u>
<b>PASIVO NO CORRIENTE</b>			
OBLIGACIONES CON SOCIOS		2,902,180	180,964,481
Total Pasivo Largo Plazo		<u>2,902,180</u>	<u>180,964,481</u>
Total Pasivo \$		<u>79,307,687</u>	<u>227,697,672</u>
<b>P A T R I M O N I O</b>			
CAPITAL SOCIAL		473,079,000	473,079,000
RESERVAS		758,262	758,262
TRANSICION NUEVO MARCO NORMATIVO NIIF		98,814,090	98,814,090
RESULTADOS DEL EJERCICIO		78,633,283	(44,424,900)
RESULTADO DE EJERCICIOS ANTERIORES		(153,091,700)	(102,334,276)
Total Patrimonio \$	Nota # 11	<u>498,192,935</u>	<u>425,892,176</u>
Total Pasivo y Patrimonio		<u>577,500,622</u>	<u>653,589,848</u>

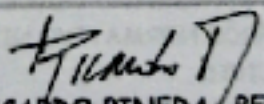
  
RODRIGO ALBERTO PELAEZ G.  
GERENTE

  
RICARDO PINEDA P.  
CONTADOR  
T.P # 18997-Y

**ODONTOIMAGEN SAS**  
**ESTADO DE RESULTADO INTEGRAL**  
**POR LOS AÑOS TERMINADOS EL 31 DE DICIEMBRE DE 2018-2017**  
**CIFRAS EN PESOS**

INGRESOS	2.018	2.017
<b>INGRESOS OPERACIONALES</b>		
INGRESOS POR OPERACIONES ORDINARIAS	783.801.500	602.656.327
COSTO DE PRESTACION DE SERVICIOS	(57.128.110)	(63.190.597)
<i>Ganancia Bruta</i>	<b>726.673.390</b>	<b>539.465.730</b>
OTROS INGRESOS	998.836	4.843.734
GASTOS DE ADMINISTRACION	457.494.750	447.000.836
GASTOS DE VENTAS	139.641.429	122.941.568
<i>Resultado de actividades de Operación</i>	<b>130.536.047</b>	<b>(25.632.940)</b>
<b>COSTO FINANCIERO NETO</b>	(10.225.408)	(18.791.960)
<i>Ganancias antes de impuestos</i>	<b>120.310.639</b>	<b>(44.424.900)</b>
<b>GASTO IMPUESTO A LAS GANANCIAS</b>	-41.677.356	0
<i>Ganancias Actividades que continúan</i>	<b>78.633.283</b>	<b>(44.424.900)</b>
<b>OTROS RESULTADOS INTEGRALES (ORI)</b>		
REVALUACION DE PROPIEDAD PLANTA Y E	0	0
IMP TO A LAS GANAN OTRO RESULTADO INTEGRAL	0	0
<i>Resultado integral del año</i>	<b>78.633.283</b>	<b>(44.424.900)</b>

  
**RODRIGO ALBERTO PELAEZ G.**  
**GERENTE**

  
**RICARDO PINEDA PERDOMO.**  
**CONTADOR**  
**T.P # 18997-T**