

ODONTOIMAGEN SAS


NIT # 800,222,609-1


ESTADO DE SITUACION FINANCIERA AL 31 DE DICIEMBRE 2019
CON CIFRAS COMPARATIVAS CON EL AÑO QUE TERMINA EL 31 DICIEMBRE 2018

Cifras en Pesos Colombianos

Vigilado Supersalud

	Notas	2,019	2,018
A C T I V O S			
ACTIVO CORRIENTE			
EFFECTIVO Y EQUIVALENTE A EFFECTIVO	Nota # 3	73,864,259	17,748,113
CUENTAS POR COBRAR	Nota # 4	175,252,733	45,813,220
INVENTARIOS	Nota # 5	12,621,843	18,154,667
Total Activo Corriente \$		261,738,835	81,716,000
ACTIVO NO CORRIENTE			
PROPIEDAD PLANTA Y EQUIPO (Neto Dep)	Nota # 6	443,042,952	495,784,622
Total Activo no Corriente		443,042,952	495,784,622
Total Activo \$		704,781,787	577,500,622
 P A S I V O S			
PASIVO CORRIENTE			
PASIVOS FINANCIEROS	Nota # 7	0	0
CUENTAS POR PAGAR	Nota # 8	5,740,200	4,176,800
PROVEEDORES	Nota # 9	0	0
IMPUESTOS GRAVAMENES Y TASAS	Nota # 10	31,035,020	43,034,280
OBLIGACIONES LABORALES		30,126,670	29,194,427
Total Pasiva Corriente \$		66,901,890	76,405,507
PASIVO NO CORRIENTE			
OBLIGACIONES CON SOCIOS		0	2,902,180
Total Pasivo Largo Plazo		0	2,902,180
Total Pasivo \$		66,901,890	79,307,687
 P A T R I M O N I O			
CAPITAL SOCIAL		473,079,000	473,079,000
RESERVAS		758,262	758,262
TRANSICION NUEVO MARCO NORMATIVO NIIF		98,814,090	98,814,090
RESULTADOS DEL EJERCICIO		138,378,251	78,633,283
RESULTADO DE EJERCICIOS ANTERIORES		(73,149,706)	(153,091,700)
Total Patrimonio \$	Nota # 11	637,879,897	498,192,935
Total Pasivo y Patrimonio		704,781,787	577,500,622

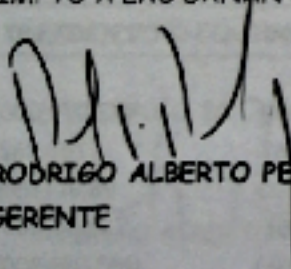

RODRIGO ALBERTO PELAÉZ S.
GERENTE



RICARDO PINEDA
CONTADOR
T.P.# 18997-T

ODONTOIMAGEN SAS

ESTADO DE RESULTADO INTEGRAL
POR LOS AÑOS TERMINADOS EL 31 DE DICIEMBRE DE 2019-2018
CIFRAS EN PÉSO\$

I N G R E S O S	2,019	2,018
INGRESOS OPERACIONALES		
INGRESOS POR OPERACIONES ORDINARIAS	891,918,458	783,801,500
COSTO DE PRESTACION DE SERVICIOS	(58,966,336)	(57,128,110)
Ganancia Bruta	832,952,122	726,673,390
OTROS INGRESOS	4,861,671	998,836
GASTOS DE ADMINISTRACION	495,421,281	457,494,750
GASTOS DE VENTAS	160,988,404	139,641,429
Resultado de actividades de Operación	181,404,108	130,536,047
COSTO FINANCIERO NETO	(11,990,837)	(10,225,408)
Ganancias antes de impuestos	169,413,271	120,310,639
GASTO IMPUESTO A LAS GANANCIAS	-31,035,020	-41,677,356
Ganancias Actividades que continuan	138,378,251	78,633,283
OTROS RESULTADIOS INTEGRALES (ORI)		
REVALUACION DE PROPIEDAD PLANTA Y E	0	0
IMPTO A LAS GANAN OTRO RESULTADO INTEGRAL	0	0
Resultado integral del año	138,378,251	78,633,283


RODRIGO ALBERTO PELAEZ G.
GERENTE


RICARDO PINEDA PERDOMO.
CONTADOR
T.P # 18997-T